



1987/04/18
RS 02
1074

00002131

CEDI - P. I. B.
DATA 06/04/87
COD. 08088

10a D E L E G A C I A R E G I O N A L - PR

U N I D A D E E S C O L A R S Ã O M A R C O S

P R O F E S S O R A : M A R I A A M É L I A S I V A P R A G A

P R O G R A M A D E E N S I N O

1a 2a 3a E 4a S É R I E S D O 1º G R A U

1 - LEITURA

0000132

048-41
1987

Para alfabetizar, estamos usando o livro COMO MEU GATINHO de Thereza Neves da Fonseca e Idles Marques Magalhães.

Outros livros para estas crianças de método semelhante, são bem aceitos e temos conseguido alfabetizá-los através do mesmo.

OBJETIVOS:




- 1) Desenvolver bons hábitos de leitura
 - Silenciosa antes de oral
 - Postura correta para ler
- 2) Iniciá-los na habilidade de pronunciar bem as palavras, quando faz a leitura oral.
- 3) Despertar gosto e interesse pela leitura e por aprender a ler.
- 4) Desenvolver a coordenação motora através de exercícios preparatório.
- 5) Formar posição correta durante a escrita.
- 6) Formar hábito de ler e entender o que escreverem.
- 7) Levá-los a estarem atentos ao movimento usado pela professora quando passar os exercícios no quadro ou caderno.

DESENVOLVIMENTO - atividades sugeridas


As crianças que frequentam escola pela 1ª vez, convém dar-lhes exercícios preparatório, para escrita e leitura, passados no quadro e depois no caderno. O quadro deve ser bastante utilizado por eles nesta fase.

1) Exercícios de coordenação motora:-




2) Para desenvolver habilidade visual.

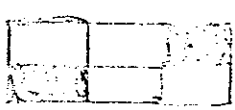
- Passar uma linha em volta do quadrado diferente, e a palavra.



MESA



MESA



MEIA

MESA

- Marcar com uma CRUZ as figuras ou palavras iguais:-



PATA DATA PATA PATA PATO
[] [] [] [] []

- Passar uma linha em volta de todas as palavras JANELA (Letra SORTIDA)

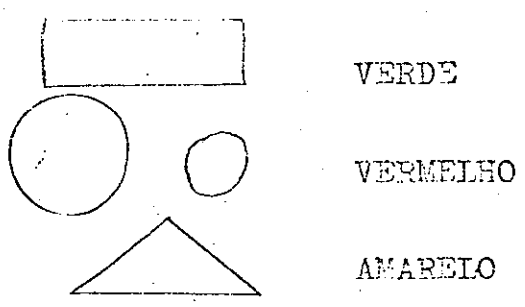
FORTA JANELA
JANELA POLA
QUADRO MESA



- Ligar as palavras IGUAIS (ou figuras)

PAPAI MESA
POLA MÃO
JANELA PAPAI
MESA JANELA
MÃO POLA

- Copiar e COLOCAR (Palavras Manuscritas)



Após vários exercícios preparatório, o aluno utilizará o livro de leitura apenas na escola, para evitar;

- 1 -) que dentro de poucos dias não exista mais.
- 2 -) que formem hábitos errados de leitura.

Para orientar a lição do livro, o professor escrevera no quadro, em letra "SORTIDA" pedirá atenção para o quadro de giz e fará a leitura das palavras ou sentenças. Perguntará o que quer dizer as palavras, se não souberem o professor dirá; leitura oral da lição no quadro pelas crianças. Em seguida distribuir os livros e ajudá-los individualmente (Estas crianças necessitam muito de atendimento individual, do contrário nada sairá, mesmo as de séries adiantadas). Durante a aula, observar os hábitos e serem formados.

Em seguida aplicar-lhes exercícios no quadro ou caderno, referente à lição do dia!- LINGUAGEM, ESTUDOS SOCIAIS OU CIÊNCIAS NATURAIS.

- 1 -) Palavras ou sentenças escritas pelo professor, no quadro ou caderno.

11.06.1971
10-10-71
4



00002134

2 -) Exercício de correspondência

3 -) Desenho

Durante toda a aula observar os hábitos a serem formados de linguagem oral e escrita.

_____ / _____ / _____